

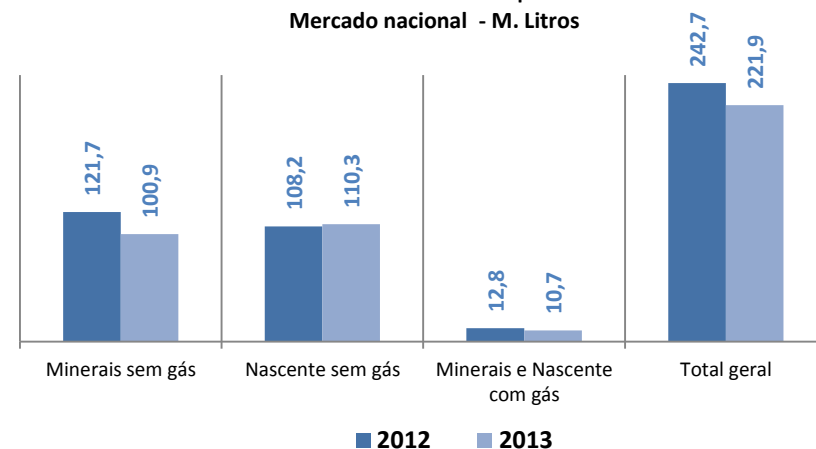
Principais resultados

Abril 2012 - 2013

O volume de vendas nacionais acumuladas (Janeiro/Abril), a evolução comparativa com igual período, apresenta um resultado negativo de 8,6% (em litros) e de 12,2% (em embalagens).

As exportações de Águas Engarrafadas tiveram uma evolução positiva de 2,0% (em litros) e de 12,6% (em embalagens) nas vendas acumuladas (Janeiro/Abril) comparativamente a igual período no ano anterior.

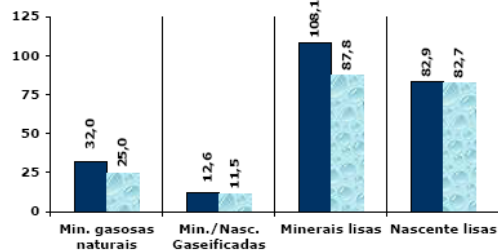
Mercado das Águas engarrafadas
- Acumulado Abril 2012 | 2013 -
Mercado nacional - M. Litros



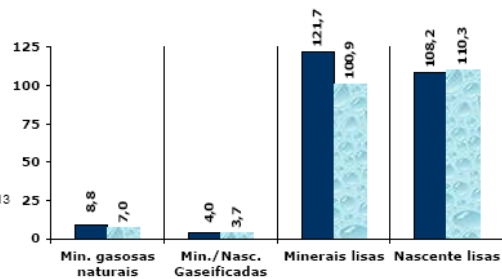
ANÁLISE GRÁFICA (MERCADO NACIONAL)

EVOLUÇÃO POR TIPO DE ÁGUAS

MILHARES DE EMBALAGENS

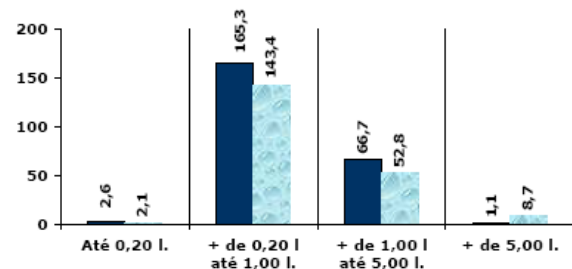


MILHARES DE LITROS

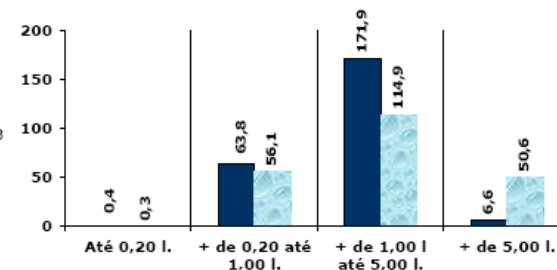


EVOLUÇÃO POR CAPACIDADES

MILHARES DE EMBALAGENS

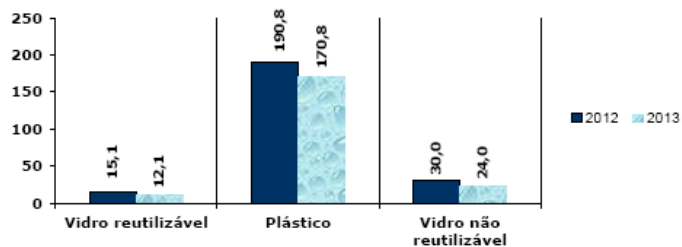


MILHARES DE LITROS



EVOLUÇÃO POR MATERIAIS DAS EMBALAGENS

MILHARES DE EMBALAGENS



MILHARES DE LITROS

